

速報 :2008年08月19日発行
初版 :2008年08月27日発行
第2版 :2009年06月16日発行

【どこいこサービス2008 実績報告書】



2008実績報告書

**よさこい祭り競演場連合会
よさこい祭り情報化プロジェクト**

《 目次 》

- et 競演場運営総括
- et 次競演場・演舞場移動パターンの検討
- et どこいこサービス2008 サーバ運用状況
- et チーム検索回数推移
- et チーム別検索回数TOP-70
- et どこいこサービス2008 利用形態別 Page View シェア
- et どこいこサービス2008 利用形態別 Page View推移
- et 競演場・演舞場別 受付・踊り開始数推移

競演場運営総括

以下の通り、競演場・演舞場の運営結果を掲載させていただきます。(2001年以前のデータは、過去の報告書をご覧ください)

2008年 競演場別 運営総括 状況表

| | | 旭 | 上町 | 升形 | 万々 | 愛宕 | 追手筋 | 帯屋町筋 | 中央公園 | 梅ノ辻 | さえんば | 知寄町 | はりまや橋 | 秦 | TOTAL |
|-------|-------|--------|--------|--------|--------|--------|--------|--------|--------|--------|--------|--------|--------|--------|-------|
| 2008年 | 受付数 | 87 | 157 | 182 | 178 | 185 | 350 | 223 | 186 | 189 | 208 | 112 | 195 | 143 | 2,395 |
| | 送出し数 | 83 | 153 | 167 | 175 | 175 | 322 | 212 | 175 | 182 | 195 | 112 | 180 | 140 | 2,271 |
| | 平均送出し | 12:17 | 06:48 | 06:10 | 05:57 | 05:54 | 02:50 | 05:21 | 06:46 | 05:55 | 05:25 | 10:43 | 05:59 | 07:42 | |
| | 平均踊り | 09分21秒 | 12分03秒 | 09分59秒 | 20分36秒 | 29分35秒 | 15分03秒 | 38分38秒 | 06分37秒 | 11分02秒 | 15分27秒 | 08分17秒 | 08分35秒 | 09分05秒 | |
| 2007年 | 受付数 | 83 | 146 | 191 | 168 | 181 | 344 | 229 | 173 | 193 | 207 | 122 | 182 | 132 | 2,351 |
| | 送出し数 | 79 | 140 | 180 | 169 | 178 | 314 | 222 | 164 | 175 | 199 | 118 | 159 | 128 | 2,225 |
| | 平均送出し | 13:26 | 07:14 | 05:46 | 06:12 | 05:49 | 02:56 | 05:23 | 07:12 | 06:09 | 05:21 | 10:19 | 06:44 | 08:08 | |
| | 平均踊り | 10分36秒 | 12分23秒 | 10分08秒 | 19分11秒 | 27分19秒 | 15分28秒 | 31分45秒 | 06分55秒 | 12分54秒 | 14分35秒 | 10分37秒 | 09分12秒 | 10分24秒 | |
| 2006年 | 受付数 | 85 | 148 | 186 | 174 | 174 | 333 | 220 | 180 | 185 | 195 | 129 | 169 | 100 | 2,278 |
| | 送出し数 | 81 | 139 | 179 | 170 | 166 | 328 | 218 | 165 | 178 | 185 | 113 | 160 | 98 | 2,180 |
| | 平均送出し | 12:15 | 07:24 | 05:59 | 06:15 | 06:23 | 02:54 | 05:27 | 07:10 | 06:13 | 05:52 | 10:54 | 06:57 | 09:38 | |
| | 平均踊り | 08分53秒 | 12分14秒 | 11分50秒 | 20分26秒 | 28分17秒 | 15分19秒 | 31分21秒 | 06分38秒 | 11分32秒 | 17分16秒 | 08分51秒 | 08分38秒 | 09分48秒 | |
| 2005年 | 受付数 | 84 | 140 | 183 | 152 | 176 | 324 | 216 | 165 | 165 | 190 | 123 | 145 | 107 | 2,170 |
| | 送出し数 | 81 | 137 | 174 | 148 | 167 | 316 | 207 | 154 | 156 | 173 | 112 | 140 | 104 | 2,069 |
| | 平均送出し | 13分20秒 | 07分59秒 | 06分20秒 | 07分15秒 | 06分12秒 | 03分02秒 | 05分47秒 | 07分25秒 | 06分57秒 | 06分17秒 | 11分05秒 | 07分43秒 | 10分06秒 | - |
| | 平均踊り | 09分27秒 | 12分22秒 | 10分20秒 | 20分27秒 | 25分18秒 | 14分14秒 | 31分44秒 | 06分59秒 | 10分57秒 | 18分26秒 | 09分27秒 | 09分39秒 | 10分15秒 | - |
| 2004年 | 受付数 | 99 | 126 | 181 | 154 | 183 | 324 | 208 | 163 | 169 | 199 | 126 | 165 | 117 | 2,214 |
| | 送出し数 | 96 | 125 | 173 | 153 | 171 | 316 | 193 | 155 | 168 | 185 | 117 | 152 | 111 | 2,115 |
| | 平均送出し | 11分50秒 | 08分27秒 | 06分08秒 | 06分58秒 | 06分16秒 | 03分01秒 | 05分42秒 | 07分29秒 | 06分36秒 | 05分46秒 | 10分35秒 | 07分09秒 | 09分19秒 | - |
| | 平均踊り | 09分41秒 | 12分58秒 | 10分23秒 | 20分18秒 | 26分41秒 | 16分35秒 | 31分26秒 | 07分15秒 | 12分11秒 | 14分35秒 | 09分32秒 | 12分24秒 | 09分59秒 | - |
| 2003年 | 受付数 | 91 | 138 | 188 | 150 | 182 | 331 | 224 | 161 | 164 | 190 | 135 | 150 | 113 | 2,217 |
| | 送出し数 | 90 | 136 | 174 | 146 | 161 | 325 | 213 | 155 | 157 | 179 | 118 | 145 | 107 | 2,106 |
| | 平均送出し | 12分31秒 | 07分49秒 | 06分04秒 | 07分14秒 | 06分32秒 | 03分00秒 | 04分07秒 | 07分09秒 | 07分05秒 | 05分59秒 | 10分31秒 | 08分10秒 | 10分19秒 | - |
| | 平均踊り | 09分08秒 | 13分07秒 | 09分39秒 | 19分45秒 | 26分38秒 | 14分34秒 | 28分33秒 | 06分37秒 | 11分38秒 | 14分03秒 | 08分04秒 | 10分36秒 | 11分06秒 | - |
| 2002年 | 受付数 | 74 | 119 | 162 | 129 | 158 | 312 | 204 | 161 | 142 | 171 | 106 | 128 | 101 | 1,967 |
| | 送出し数 | 74 | 112 | 147 | 127 | 156 | 301 | 200 | 151 | 136 | 167 | 101 | 122 | 97 | 1,891 |
| | 平均送出し | 10分36秒 | 06分11秒 | 06分53秒 | 07分21秒 | 06分38秒 | 02分41秒 | 06分15秒 | 07分18秒 | 06分32秒 | 06分25秒 | 10分34秒 | 07分57秒 | 09分21秒 | - |
| | 平均踊り | 09分27秒 | 14分42秒 | 11分32秒 | 20分06秒 | 25分05秒 | 14分08秒 | 31分04秒 | 06分51秒 | 13分25秒 | 15分03秒 | 08分56秒 | 09分11秒 | 09分11秒 | - |

次競演場・演舞場移動パターンの検討 その1

以下に、《from競演場・演舞場》⇒《to競演場・演舞場》の結果を示します。from競演場・演舞場で『本日終了』や『本年終了』になったものを除いておりますので、合計数は送り出しチーム数より少ない数になっています。

2008年 競演場・演舞場別 次移動先 一覧

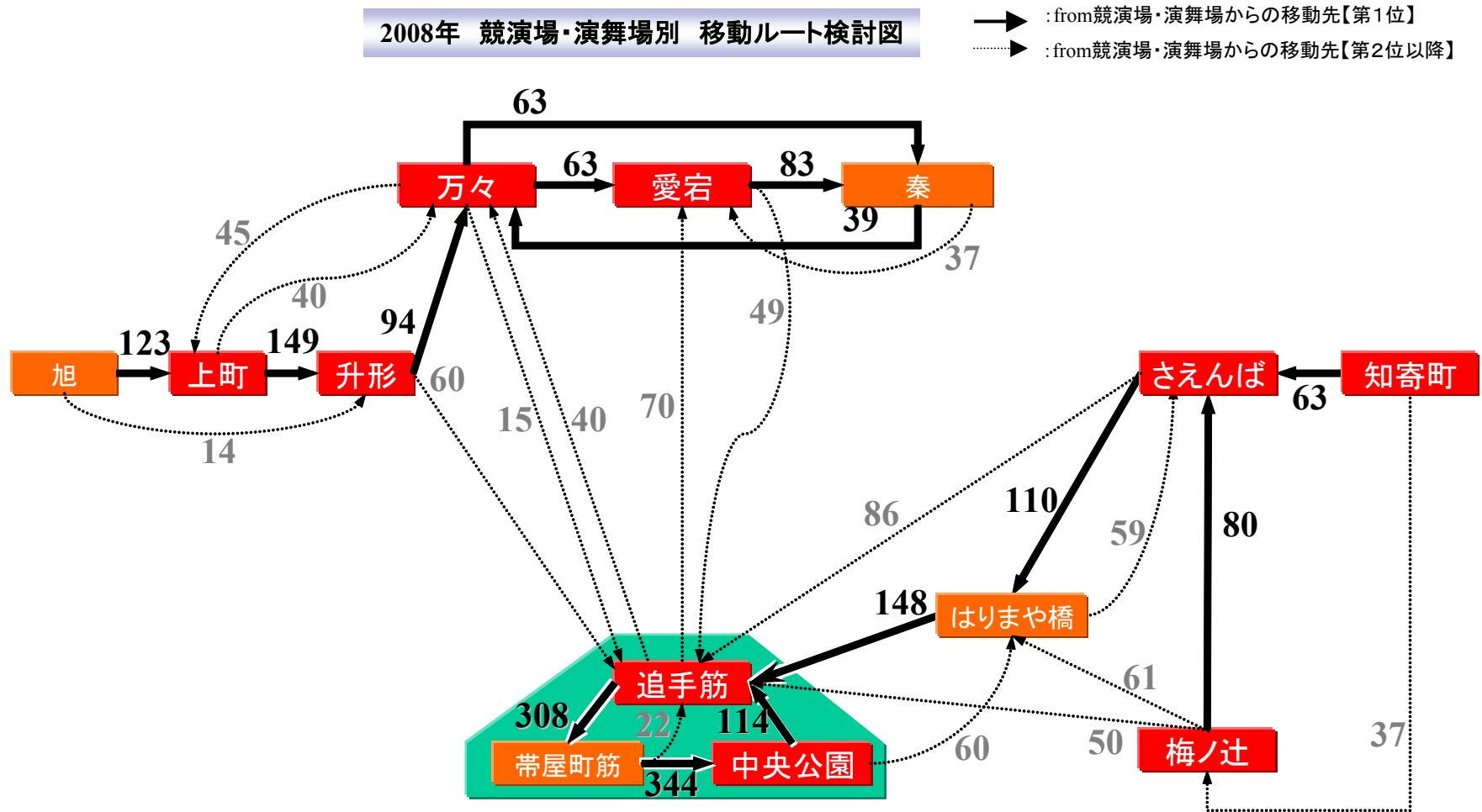
××× : from競演場・演舞場からの移動先【第1位】

××× : from競演場・演舞場からの移動先【第2位】

| To From | | 旭 | 上町 | 升形 | 万々 | 愛宕 | 追手筋 | 帯屋町筋 | 中央公園 | 梅ノ辻 | さえんば | 知寄町 | はりまや橋 | 秦 | 合計 |
|-------------------------|-------------------------|-------|-------|-------|-------|-------|-------|-------|-------|-------|-------|-------|-------|-------|--------|
| 移動 チ ーム 実 数 | 旭 | 0 | 123 | 14 | 5 | 9 | 11 | 2 | 0 | 2 | 4 | 4 | 1 | 1 | 176 |
| | 上町 | 1 | 1 | 149 | 40 | 21 | 32 | 4 | 1 | 21 | 15 | 7 | 14 | 5 | 311 |
| | 升形 | 12 | 7 | 1 | 94 | 58 | 60 | 16 | 0 | 32 | 29 | 7 | 18 | 15 | 349 |
| | 万々 | 36 | 45 | 22 | 3 | 63 | 48 | 0 | 0 | 24 | 16 | 9 | 6 | 63 | 335 |
| | 愛宕 | 15 | 10 | 19 | 47 | 0 | 49 | 5 | 1 | 39 | 22 | 22 | 18 | 83 | 330 |
| | 追手筋 | 10 | 21 | 39 | 40 | 70 | 0 | 308 | 3 | 20 | 33 | 18 | 7 | 32 | 601 |
| | 帯屋町筋 | 1 | 4 | 1 | 7 | 5 | 22 | 4 | 344 | 4 | 13 | 2 | 21 | 3 | 431 |
| | 中央公園 | 12 | 10 | 16 | 17 | 19 | 114 | 1 | 1 | 40 | 29 | 5 | 60 | 11 | 335 |
| | 梅ノ辻 | 12 | 23 | 28 | 25 | 26 | 50 | 4 | 0 | 2 | 80 | 26 | 61 | 9 | 346 |
| | さえんば | 13 | 7 | 13 | 18 | 28 | 86 | 6 | 1 | 37 | 5 | 48 | 110 | 14 | 386 |
| | 知寄町 | 5 | 14 | 17 | 11 | 17 | 32 | 5 | 0 | 37 | 63 | 1 | 22 | 10 | 234 |
| | はりまや橋 | 3 | 6 | 12 | 14 | 15 | 148 | 12 | 1 | 39 | 59 | 14 | 2 | 15 | 340 |
| | 秦 | 14 | 8 | 11 | 39 | 37 | 33 | 6 | 0 | 26 | 28 | 22 | 14 | 2 | 240 |
| | 移動 チ ーム 比 率 | 旭 | 0.0% | 69.9% | 8.0% | 2.8% | 5.1% | 6.3% | 1.1% | 0.0% | 1.1% | 2.3% | 2.3% | 0.6% | 0.6% |
| 上町 | | 0.3% | 0.3% | 47.9% | 12.9% | 6.8% | 10.3% | 1.3% | 0.3% | 6.8% | 4.8% | 2.3% | 4.5% | 1.6% | 100.0% |
| 升形 | | 3.4% | 2.0% | 0.3% | 26.9% | 16.6% | 17.2% | 4.6% | 0.0% | 9.2% | 8.3% | 2.0% | 5.2% | 4.3% | 100.0% |
| 万々 | | 10.7% | 13.4% | 6.6% | 0.9% | 18.8% | 14.3% | 0.0% | 0.0% | 7.2% | 4.8% | 2.7% | 1.8% | 18.8% | 100.0% |
| 愛宕 | | 4.5% | 3.0% | 5.8% | 14.2% | 0.0% | 14.8% | 1.5% | 0.3% | 11.8% | 6.7% | 6.7% | 5.5% | 25.2% | 100.0% |
| 追手筋 | | 1.7% | 3.5% | 6.5% | 6.7% | 11.6% | 0.0% | 51.2% | 0.5% | 3.3% | 5.5% | 3.0% | 1.2% | 5.3% | 100.0% |
| 帯屋町筋 | | 0.2% | 0.9% | 0.2% | 1.6% | 1.2% | 5.1% | 0.9% | 79.8% | 0.9% | 3.0% | 0.5% | 4.9% | 0.7% | 100.0% |
| 中央公園 | | 3.6% | 3.0% | 4.8% | 5.1% | 5.7% | 34.0% | 0.3% | 0.3% | 11.9% | 8.7% | 1.5% | 17.9% | 3.3% | 100.0% |
| 梅ノ辻 | | 3.5% | 6.6% | 8.1% | 7.2% | 7.5% | 14.5% | 1.2% | 0.0% | 0.6% | 23.1% | 7.5% | 17.6% | 2.6% | 100.0% |
| さえんば | | 3.4% | 1.8% | 3.4% | 4.7% | 7.3% | 22.3% | 1.6% | 0.3% | 9.6% | 1.3% | 12.4% | 28.5% | 3.6% | 100.0% |
| 知寄町 | | 2.1% | 6.0% | 7.3% | 4.7% | 7.3% | 13.7% | 2.1% | 0.0% | 15.8% | 26.9% | 0.4% | 9.4% | 4.3% | 100.0% |
| はりまや橋 | | 0.9% | 1.8% | 3.5% | 4.1% | 4.4% | 43.5% | 3.5% | 0.3% | 11.5% | 17.4% | 4.1% | 0.6% | 4.4% | 100.0% |
| 秦 | | 5.8% | 3.3% | 4.6% | 16.3% | 15.4% | 13.8% | 2.5% | 0.0% | 10.8% | 11.7% | 9.2% | 5.8% | 0.8% | 100.0% |

次競演場・演舞場移動パターンの検討 その2

以下に、チームの競演場・演舞場移動モデル図を示します。
 これは踊り終わった会場から、次に移動した会場(実際に踊った会場)について、チーム実数の多い順に図示したものです。

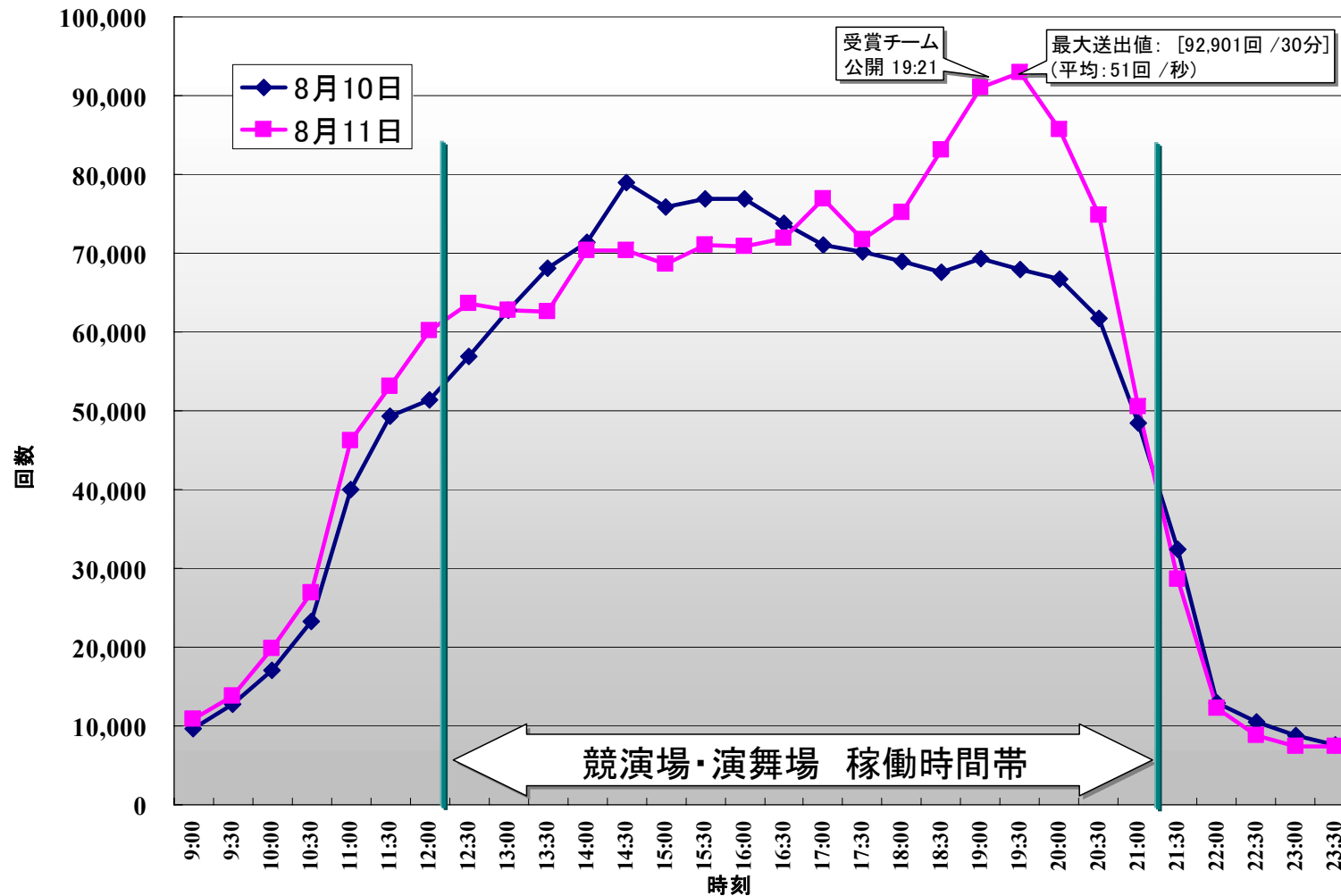


どこいこサービス2008 サーバ運用状況

以下に、サーバからのデータ送出回数推移を示します。(31.6%増)

このグラフは、パソコンおよび携帯電話に画面を表示するためにデータを送出した回数であり、アクセスした人数や端末数を表すものではありません。

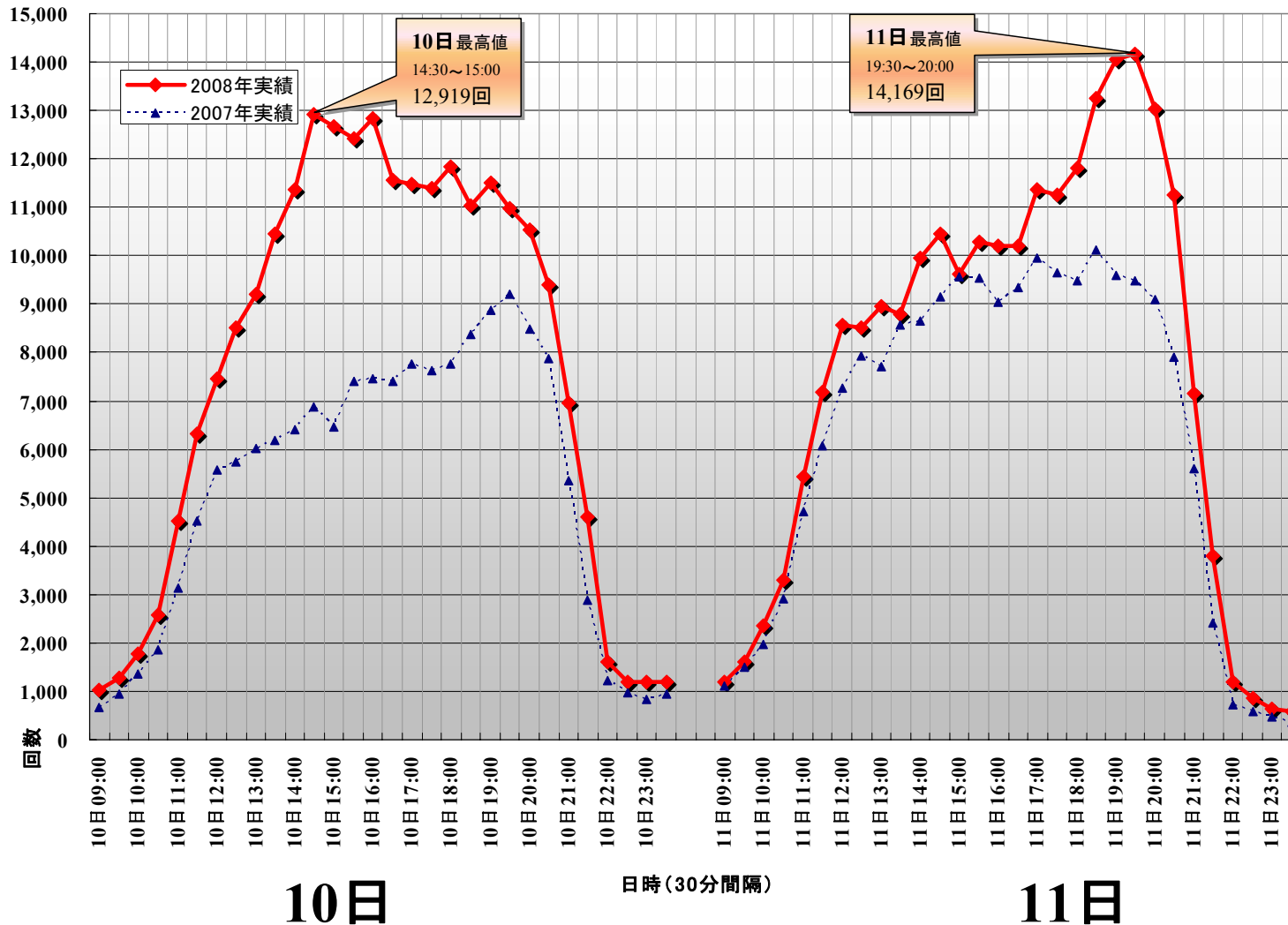
2008年 30分ごとのサーバデータ送出回数推移 (2日間総数:3,117,802回)



チーム検索回数推移

どこいこサービスの提供するメイン機能である見物客向けのチーム検索機能について、パソコン用／携帯電話用の合計検索推移を以下に示します。(前年比 33.5%利用増)

2008年 30分ごとのチーム検索回数推移 (2日間総数:462,916回)



チーム別検索回数TOP-70

チーム別に検索された回数を以下に示します。(パソコン用/ケータイ用合計)この検索結果には、見物客のチーム追っかけ的な利用と、チームの踊り子の家族等関係者の利用が含まれます。したがって単純に人気の度合いを示すものではありません。

| 順位 | チーム名 | 10日 | 11日 | 合計 |
|----|-----------------------------|--------|--------|--------|
| 1 | ほにや | 13,094 | 13,063 | 26,157 |
| 2 | 十人十彩 | 12,963 | 12,909 | 25,872 |
| 3 | 帯屋町筋 | 9,992 | 6,291 | 16,283 |
| 4 | とらっく((社)高知県トラック協会) | 6,468 | 5,997 | 12,465 |
| 5 | Art wave | 5,059 | 5,429 | 10,488 |
| 6 | 京町・新京橋 “まびす・しばてん連” | 5,342 | 4,765 | 10,107 |
| 7 | 逢 au by KDDI 高知支店 | 5,073 | 4,046 | 9,119 |
| 8 | 遊友楽笑 | 3,404 | 4,064 | 7,468 |
| 9 | 俵屋(TAWARAYA) | 3,383 | 3,767 | 7,150 |
| 10 | 旭食品 | 3,548 | 3,368 | 6,916 |
| 11 | 国土舞双 | 3,320 | 2,753 | 6,073 |
| 12 | かなばる ESCAPE 2 RIVER | 2,223 | 3,383 | 5,606 |
| 13 | Club Risky | 1,949 | 3,575 | 5,524 |
| 14 | 上町よさこい鳴子連 | 2,787 | 2,644 | 5,431 |
| 15 | サニーグループよさこい踊り子隊 | 2,822 | 2,604 | 5,426 |
| 16 | NTTドコモ高知支店 | 2,748 | 2,557 | 5,305 |
| 17 | 安芸 東陣 | 2,483 | 2,806 | 5,289 |
| 18 | Team GET | 2,041 | 2,850 | 4,891 |
| 19 | 高知大丸よさこい隊 | 2,587 | 2,277 | 4,864 |
| 20 | よんでん | 2,520 | 2,326 | 4,846 |
| 21 | 高知学園短期大学・高知リハビリテーション学院合同チーム | 2,469 | 2,117 | 4,586 |
| 22 | 宮田塾withミヤタヤ | 2,368 | 2,175 | 4,543 |
| 23 | 祭人衆～まつりびと～ | 2,235 | 2,282 | 4,517 |
| 24 | あたごまち愛組氣炎一座 | 2,281 | 2,109 | 4,390 |
| 25 | team 酔 | 1,931 | 2,443 | 4,374 |
| 26 | 帯屋町筋ジュニア隊 | 2,307 | 2,056 | 4,363 |
| 27 | 無国籍 | 2,082 | 2,175 | 4,257 |
| 28 | チーム升形(升形商店街) | 1,765 | 2,122 | 3,887 |
| 29 | おきゃく屋 | 1,982 | 1,809 | 3,791 |
| 30 | 榜原 | 1,734 | 2,039 | 3,773 |
| 31 | サポータージュ | 1,755 | 1,989 | 3,744 |
| 32 | なんぼゆうたちユニオンジャック | 1,647 | 1,966 | 3,613 |
| 33 | 万々商店街 万々歳 | 1,570 | 2,032 | 3,602 |
| 34 | RINN | 1,697 | 1,891 | 3,588 |
| 35 | obrigado 学芸連 | 1,721 | 1,839 | 3,560 |

| 順位 | チーム名 | 10日 | 11日 | 合計 |
|----|------------------------------------|-------|-------|-------|
| 36 | HAIR MAKE SALON FACE | 1,771 | 1,762 | 3,533 |
| 37 | 高新RKCグループ | 1,668 | 1,831 | 3,499 |
| 38 | HAK | 1,703 | 1,778 | 3,481 |
| 39 | 桜(高知中央高等学校) | 1,536 | 1,872 | 3,408 |
| 40 | 逢縁喜宴 ~AGEHA~ | 1,690 | 1,706 | 3,396 |
| 41 | MOGA めでいあ・くろす | 1,365 | 1,967 | 3,332 |
| 42 | 陣 | 1,568 | 1,756 | 3,324 |
| 43 | 宇宙旅行社 | 1,527 | 1,716 | 3,243 |
| 44 | 大橋通り踊り子隊 | 1,492 | 1,737 | 3,229 |
| 45 | TOYOPET powered by NISHIYAMA GROUP | 1,562 | 1,565 | 3,127 |
| 46 | よさこいチーム炎～ほむら～ | 1,470 | 1,613 | 3,083 |
| 47 | 高知学生「旅鯨人」 | 1,515 | 1,553 | 3,068 |
| 48 | 高知工科大学よさこい踊り子隊 | 1,507 | 1,499 | 3,006 |
| 49 | 四国ろうきん | 1,531 | 1,398 | 2,929 |
| 50 | ハルノ四郷人 | 1,274 | 1,609 | 2,883 |
| 51 | 喰人 with テックス | 1,294 | 1,559 | 2,853 |
| 52 | 国際デザイン・ビューティカレッジ | 1,091 | 1,732 | 2,823 |
| 53 | 本丁筋踊り子隊 | 1,380 | 1,371 | 2,751 |
| 54 | 菜園場”菜の笑”さ組 | 1,571 | 1,166 | 2,737 |
| 55 | うげうげ王国 | 1,242 | 1,404 | 2,646 |
| 56 | 高知市子ども会連合会 | 1,392 | 1,241 | 2,633 |
| 57 | 纏り家・一無尽 | 1,363 | 1,163 | 2,526 |
| 58 | Team RISE | 1,229 | 1,285 | 2,514 |
| 59 | 高須子ども会 | 1,430 | 1,082 | 2,512 |
| 60 | 学校法人やまもも学園桜井幼稚園 芸術学園幼稚園 | 1,434 | 1,023 | 2,457 |
| 61 | 高知市役所踊り子隊 | 1,281 | 1,150 | 2,431 |
| 62 | シエロクラブ with 日本トリム | 1,380 | 1,019 | 2,399 |
| 63 | Vi-B | 1,119 | 1,278 | 2,397 |
| 64 | 高知信用金庫 | 1,291 | 1,031 | 2,322 |
| 65 | 高知高専 | 993 | 1,261 | 2,254 |
| 66 | 伊予からの風 純信連 | 1,462 | 785 | 2,247 |
| 67 | Ace One A・MAXグループ | 972 | 1,223 | 2,195 |
| 68 | り組(高知県理容生活衛生同業組合) | 1,059 | 1,072 | 2,131 |
| 69 | 介良「KERA」踊り子隊 | 888 | 1,225 | 2,113 |
| 70 | 陽 | 979 | 1,129 | 2,108 |

どこいこサービス2008 利用形態別 Page View シェア

どこいこサービス2008にアクセスしてきた利用形態別のシェアは以下の通りでした。

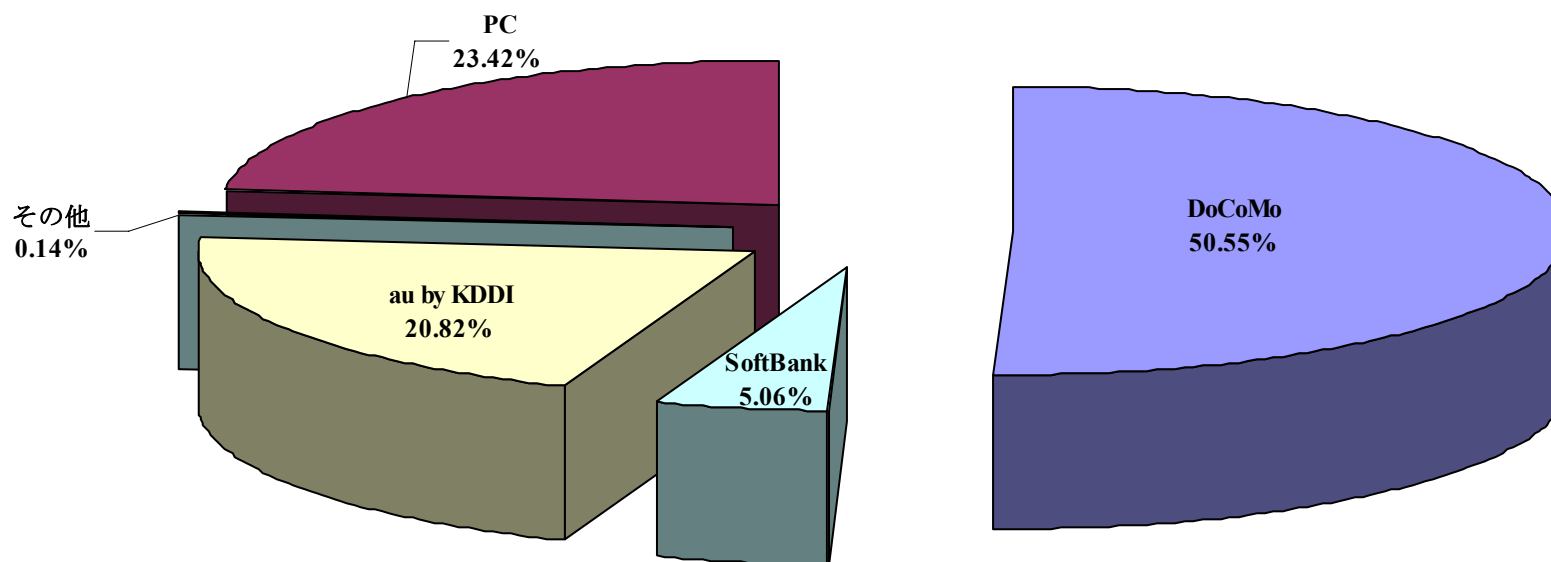
※本データは、利用形態(ブラウザ)別のページ送出数を元にしており、どこいこサービス競演場端末のうちチーム登録分を除いています。

※docomoのシェアにはi-modeとブラウザフォンを含みます。

※au by KDDIのシェアにはTU-KAを含みます。

※本データはデータ送出数ではなくPage Viewとし、パソコン・ケータイとも利用した情報の表示回数を元にシェアを算出しました。

2008年 利用形態別 Page View シェア



どこいこサービス2008 利用形態別 Page View推移

どこいこサービス2008のPage View推移を、大きくパソコンとケータイの利用形態に分類し、グラフ化してみました。(前年比7.8%利用増)

※本データは、ケータイサイトへのリクエストPage ViewをケータイのPage Viewとし、それ以外をパソコンのPage Viewとしています

※本データのケータイPage Viewには、パソコンからケータイサイトを参照したPage Viewも含まれます

※本データは、どこいこサービス競演場端末のうち、チーム登録等の運営画面のPage View分を除いています。

2008年 利用形態別 Page View 推移

パソコン:556,655/ケータイ:1,805,442(計2,362,097)

※双方とも競演場端末のPage Viewを除いています

